

# VILLE DE MOUSCRON COMPTE 2022

22 mai 2023

Présentation par l'Echevine Ann CLOET

# COMPTE COMMUNAL 2022

Résultat budgétaire  
Service ordinaire

ORDINAIRE	2022	2021
Droits constatés	123.144.056,84	111.250.401,23
Non-valeurs	211.796,49	341.180,09
Droits constatés nets	122.932.260,35	110.909.221,14
Engagements	121.983.861,35	110.525.014,88
<b>RESULTAT BUDGETAIRE</b>	<b>948.399,00</b>	<b>384.206,26</b>

# COMPTE COMMUNAL 2022

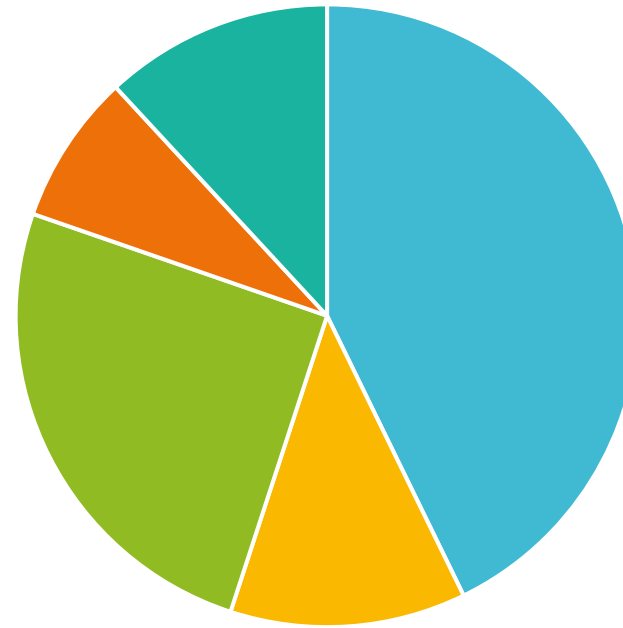
## Résultat budgétaire Service ordinaire

### Le compte se clôture donc :

- A l'exercice propre : un boni de 33.541,94 €
- Aux exercices antérieurs : un boni de 1.830.291,23 €
- Prélèvements : - 915.434,17 €
- Prélèvements au service ordinaire : 13.958.036,54 €

**RESULTAT FINAL : BONI DE 948.399,00 €**

	Compte 2022	
Personnel	50.256.083,76	42,77%
Fonctionnement	14.390.946,07	12,25%
Transferts	29.712.125,68	25,29%
Dette	9.180.467,94	7,81%
Prélèvements	13.958.036,54	11,88%
Total	117.497.659,99	100,00%



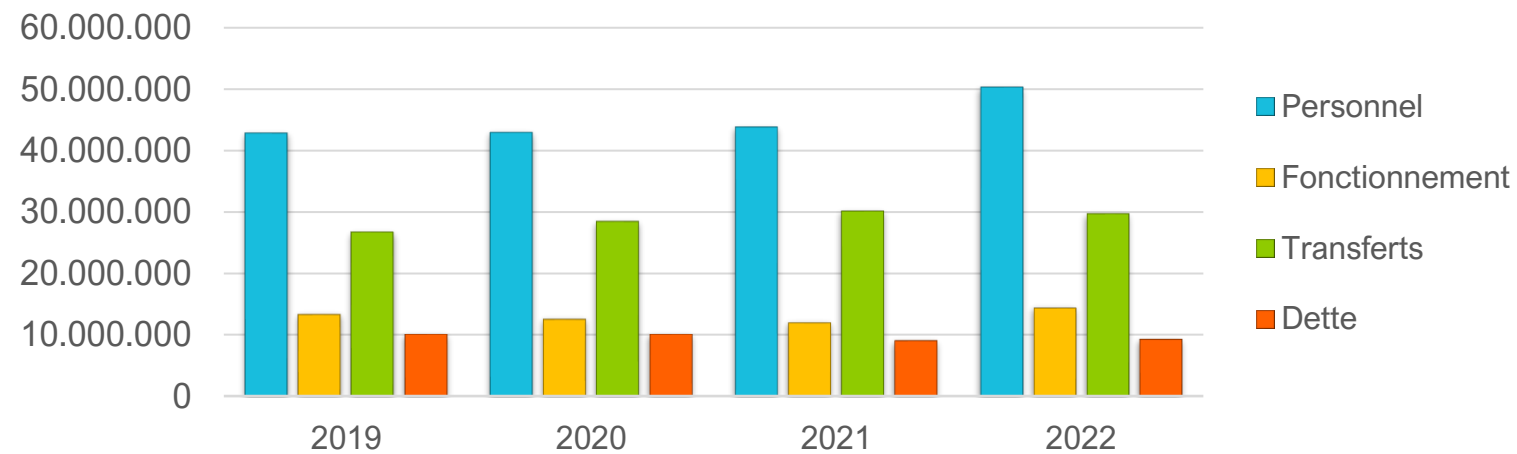
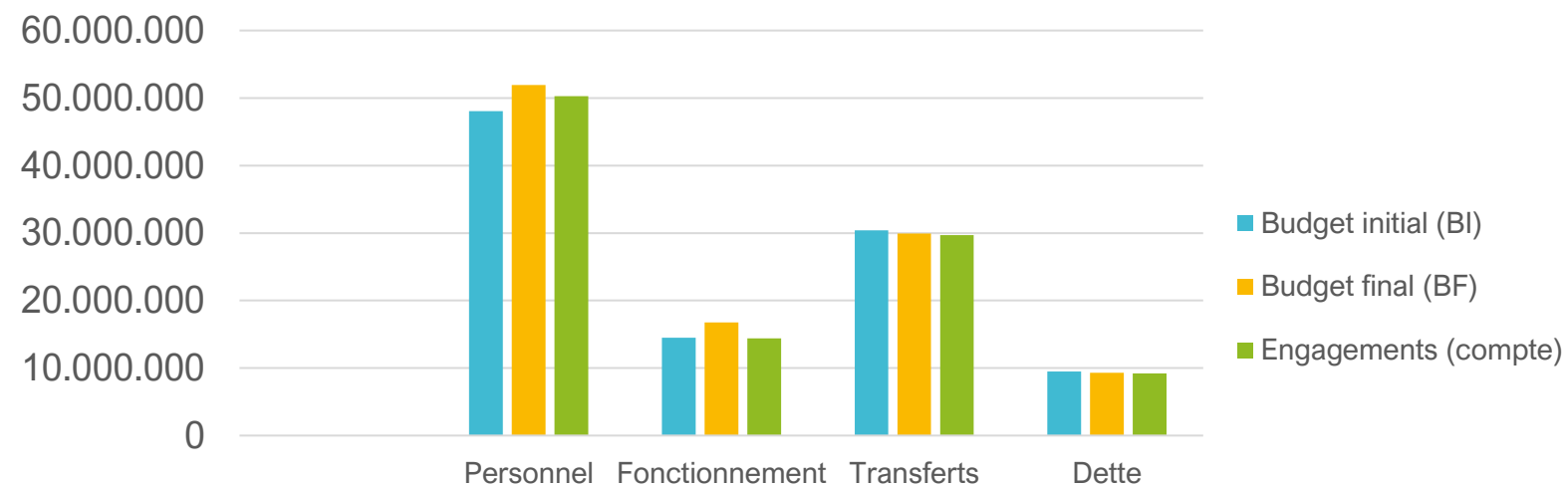
■ Personnel ■ Fonctionnement ■ Transferts ■ Dette ■ Prélèvements

## COMPTE COMMUNAL 2022

### Résultat budgétaire - Service ordinaire - Dépenses

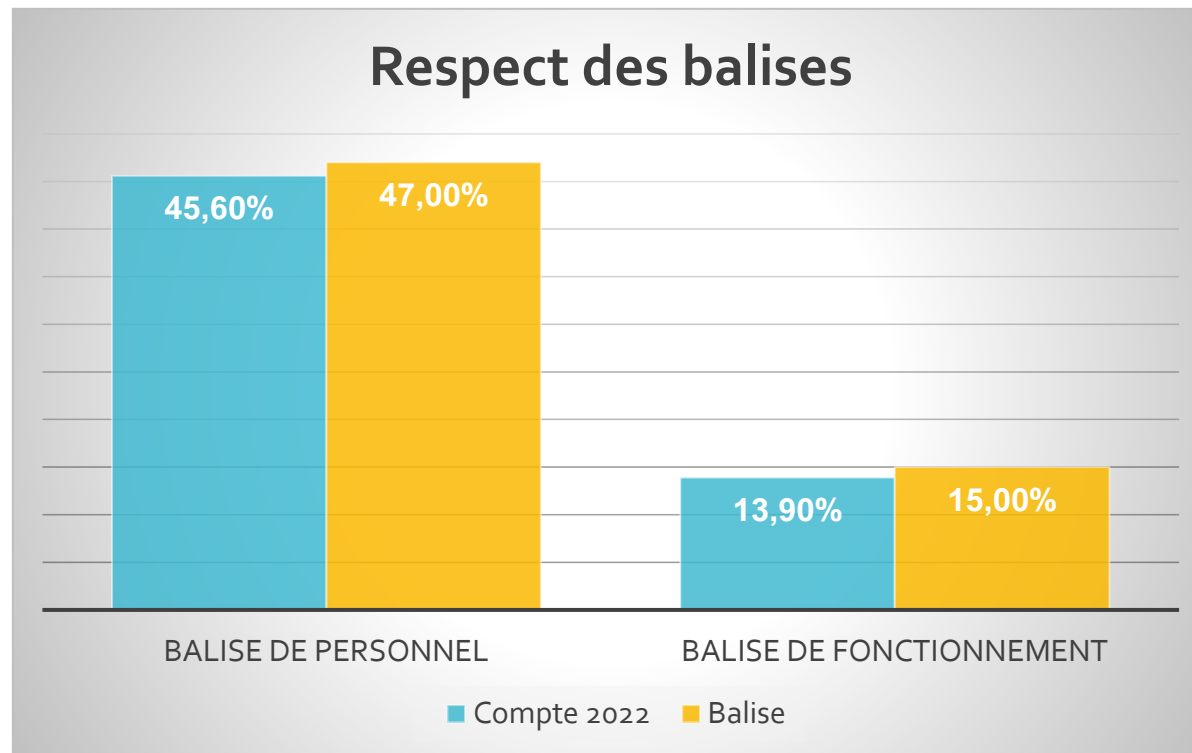
# COMPTE COMMUNAL 2022

## Résultat budgétaire Service ordinaire Dépenses

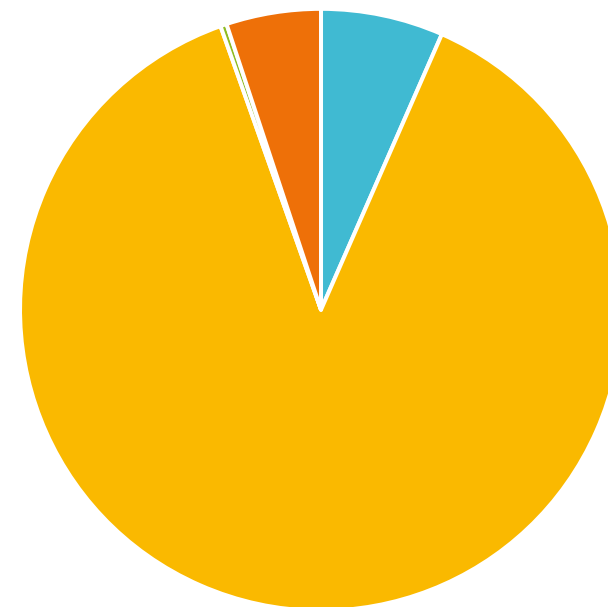


# COMPTE COMMUNAL 2022

Résultat budgétaire  
Service ordinaire  
Dépenses



	Compte 2022	
Prestation	7.732.715,29	6,58%
Transferts	103.426.186,05	88,00%
Dette	398.801,06	0,34%
Prélèvements	5.973.499,53	5,08%
Total	117.531.201,93	100,00%



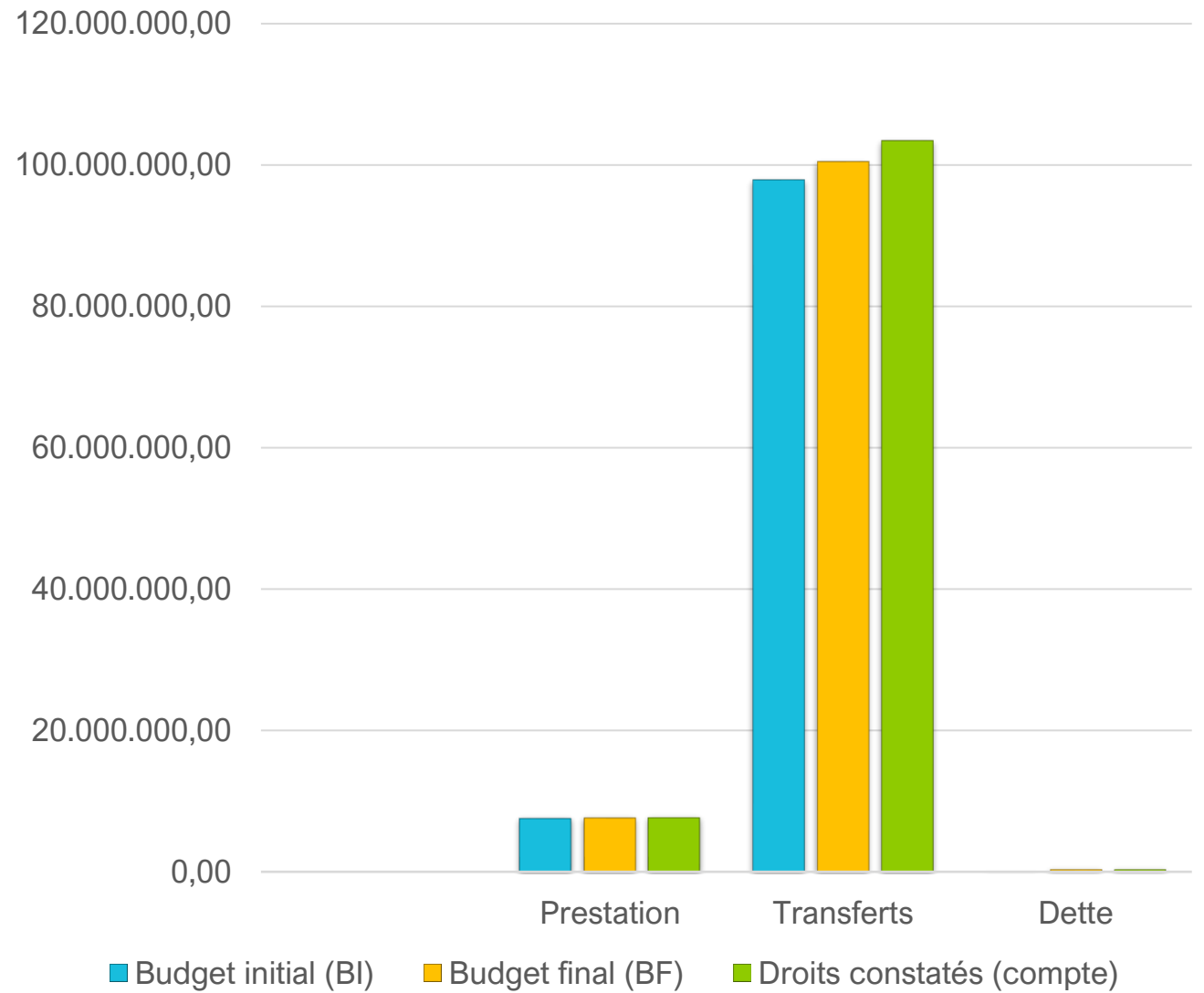
■ Prestation ■ Transferts ■ Dette ■ Prélèvements

## COMPTE COMMUNAL 2022

### Résultat budgétaire - Service ordinaire - Recettes

# COMPTE COMMUNAL 2022

Résultat budgétaire  
Service ordinaire  
Recettes

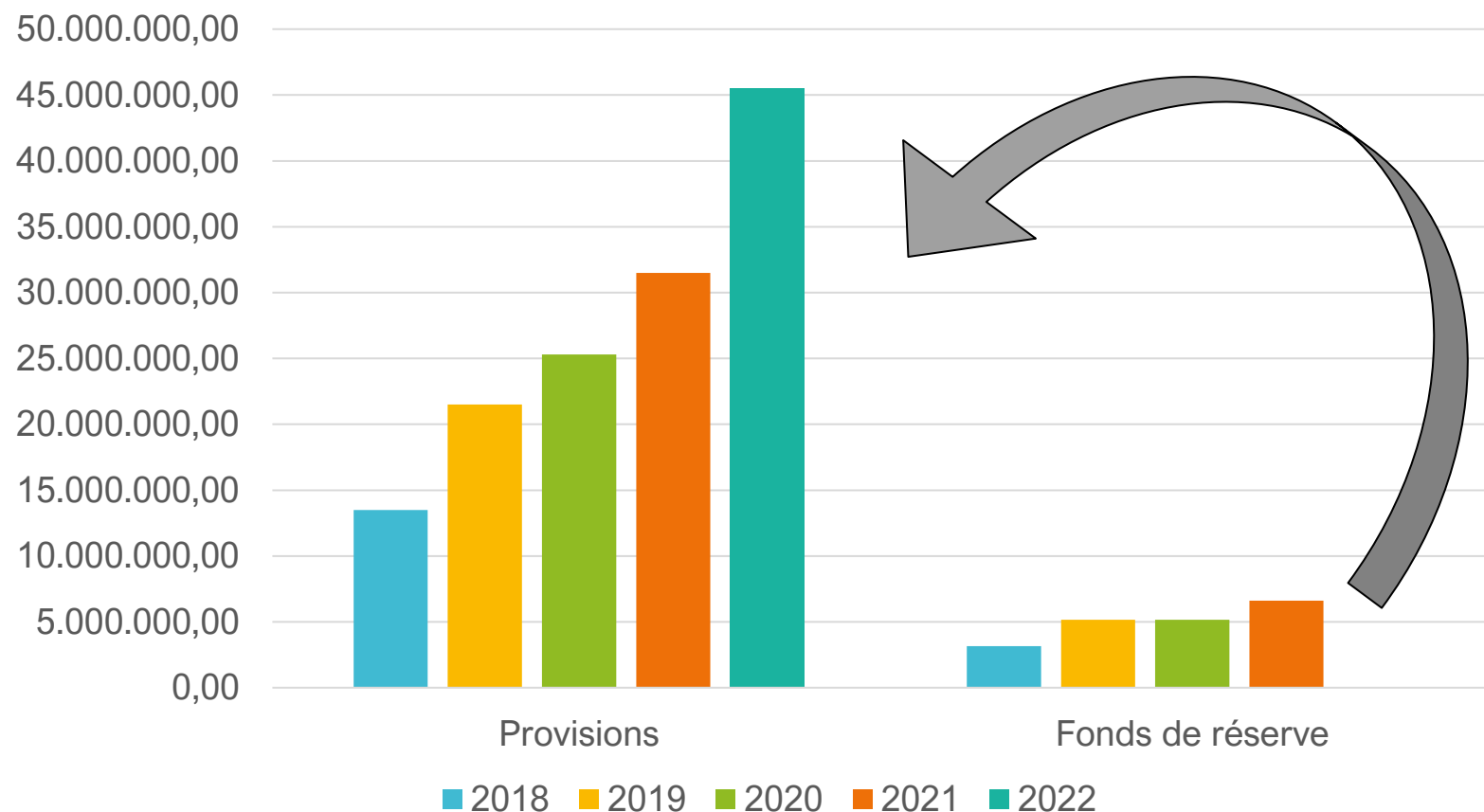




# COMPTE COMMUNAL 2022

Résultat  
budgétaire  
Service ordinaire

Evolution des fonds de réserve et des provisions  
(service ordinaire)



# COMPTE COMMUNAL 2022

Résultat budgétaire  
Service  
extraordinaire

EXTRAORDINAIRE	2022	2021
<b>Droits constatés</b>	48.027.865,45	22.531.157,39
<b>Non-valeurs</b>	0,00	0,00
<b>Droits constatés nets</b>	48.027.865,45	22.531.157,39
<b>Engagements</b>	70.837.891,91	38.499.359,79
<b>RESULTAT BUDGETAIRE</b>	<b>-22.810.026,46</b>	<b>-15.968.202,40</b>

# COMPTE COMMUNAL 2022

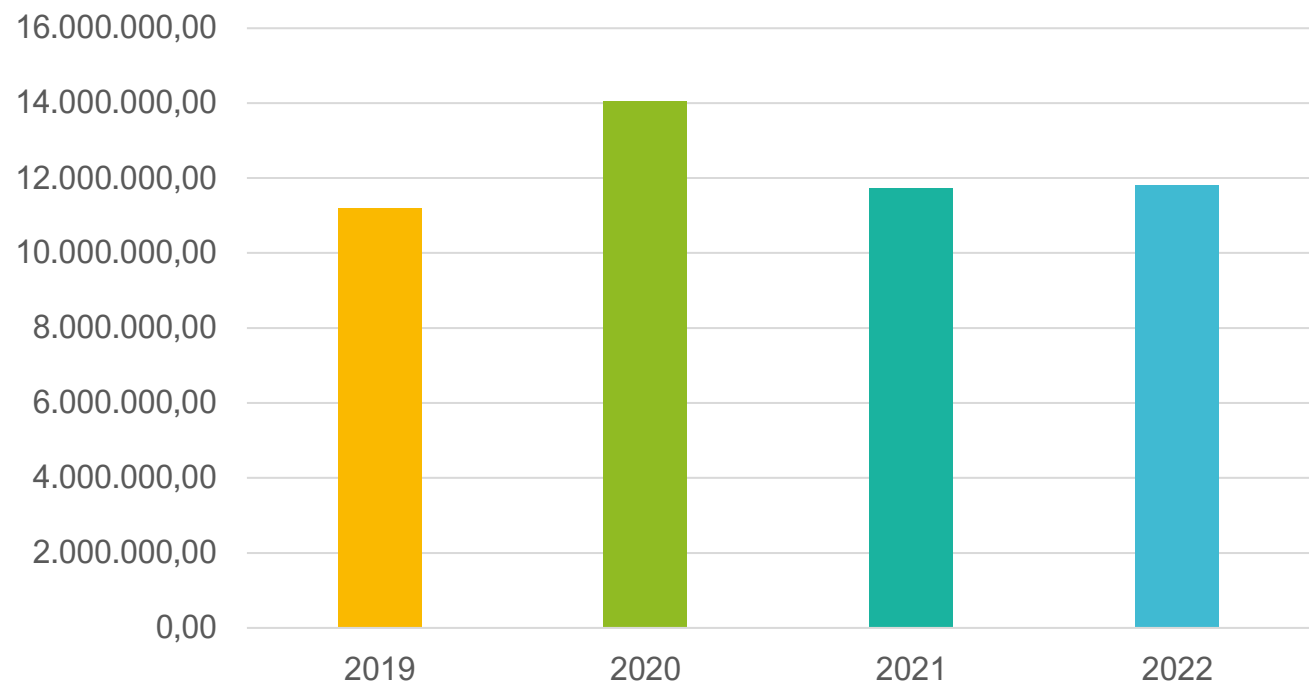
## Résultat budgétaire Service extraordinaire

Code éco	Libellé	Montant
<b>512</b>	Dédommagements et subsides en capital	25.850,08
<b>711/712</b>	Acquisitions immobilières	760.210,00
<b>721</b>	Entretien extraordinaire des terrains	49.151,84
<b>722</b>	Construction de bâtiments	2.099,35
<b>723</b>	Aménagement de bâtiments	3.995.613,18
<b>724</b>	Entretien extraordinaire des bâtiments	1.548.378,88
<b>725</b>	Aménagement des terrains	532.765,76
<b>731/732</b>	Travaux de voiries	10.116.685,93
<b>733</b>	Honoraires	170.927,18
<b>735</b>	Entretien extraordinaire des infrastructures de voirie	4.023.704,26
<b>741-51</b>	Mobilier de bureau	14.759,58
<b>741-52</b>	Petit équipement de voirie	441.238,72
<b>741-98</b>	Mobilier divers	56.355,48
<b>742</b>	Matériel informatique	306.084,12
<b>743</b>	Charroi	497.926,99
<b>744</b>	Matériel divers et d'exploitation	786.407,68
<b>749</b>	Œuvres d'art	62.907,34
<b>812</b>	Participations	154.873,16
<b>912</b>	Remboursement anticipé d'emprunts	69.858,61
	<b>Total</b>	<b>23.615.798,14</b>

# COMPTE COMMUNAL 2022

Résultat budgétaire  
Service  
extraordinaire

Evolution des fonds de réserve extraordinaires



	<b>Solde Initial</b>	<b>Alimentation</b>	<b>Utilisation</b>	<b>Solde 31/12</b>
<b>2019</b>	7.227.021,15	6.673.691,40	2.715.617,81	11.185.094,74
<b>2020</b>	11.185.094,74	7.158.306,39	4.293.413,64	14.049.987,49
<b>2021</b>	14.049.987,49	2.857.405,21	5.180.380,01	11.727.012,69
<b>2022</b>	11.727.012,69	6.456.027,42	6.366.465,25	11.816.574,86

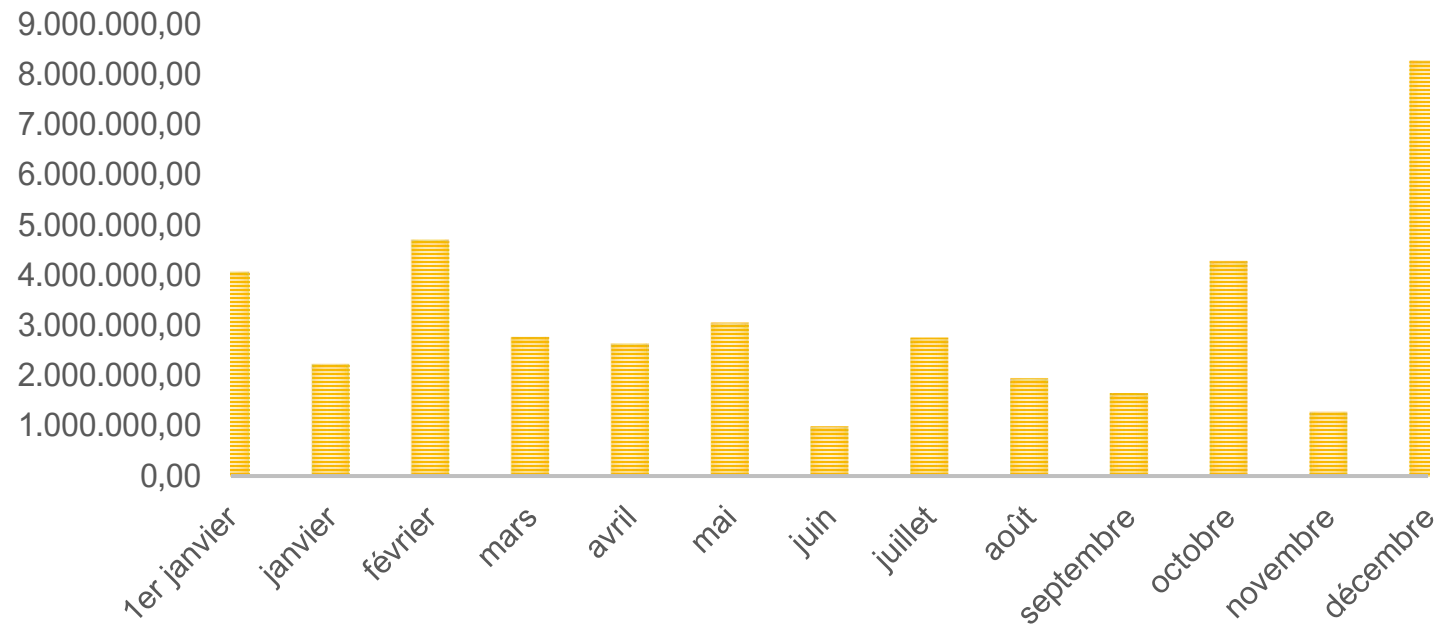
Bilan	ACTIF	PASSIF
	447.703.788,10	447.703.788,10

Compte de résultats	Charges (C)	Produits (P)	Résultat (P-C)
Résultat courant	101.359.806,99	112.333.712,68	10.973.905,69
Résultat d'exploitation (1)	126.295.794,40	133.200.330,79	6.904.536,39
Résultat exceptionnel (2)	7.282.380,58	14.384.563,36	7.102.182,78
Résultat de l'exercice (1+2)	133.578.174,98	147.584.894,15	14.006.719,17

## COMPTE COMMUNAL 2022

### Résultat comptable – Bilan et compte de résultat

## Solde de trésorerie courante



**COMPTE COMMUNAL 2022**  
Trésorerie

<b>Montants investissements par emprunts : respect balise d'emprunts</b>	<b>C 2019</b>	<b>C2020</b>	<b>C2021</b>	<b>C2022</b>
Commune/Ville/Province	3.739.078,76	2.584.061,43	6.672.354,32	9.581.158,31
Hors balise (productifs et mises aux normes)	805.205,77	627.938,28	798.907,41	3.242.595,50
<b>Total Commune</b>	<b>2.933.872,99</b>	<b>1.956.123,15</b>	<b>5.873.446,91</b>	<b>6.338.562,81</b>
CPAS	2.800.000,00	2.040.562,24	0,00	3.216.111,15
Hors balise (productifs et mises aux normes)	2.800.000,00	1.817.969,90	0,00	1.216.111,15
<b>Total CPAS</b>	<b>0,00</b>	<b>222.592,34</b>	<b>0,00</b>	<b>2.000.000,00</b>
autre institution	0,00	0,00	0,00	0,00
Hors balise (productifs et mises aux normes)	0,00	0,00	0,00	0,00
<b>Total</b>	<b>0,00</b>	<b>0,00</b>	<b>0,00</b>	<b>0,00</b>
<b>Total investissements par emprunts en €</b>	<b>2.933.872,99</b>	<b>2.178.715,49</b>	<b>5.873.446,91</b>	<b>8.338.562,81</b>
<b>Total investissements par emprunts en €/hab</b>	<b>50,46</b>	<b>37,48</b>	<b>101,03</b>	<b>143,43</b>
<b>Balise d'emprunts</b>	<b>55.811.520,00</b>	<b>52.877.647,01</b>	<b>50.698.931,52</b>	<b>44.825.484,61</b>
<b>Balise d'emprunts en €/hab</b>	<b>160,00</b>	<b>160,00</b>	<b>160,00</b>	<b>160,00</b>
Ecart par rapport à la balise	52.877.647,01	50.698.931,52	44.825.484,61	36.486.921,80
<b>Ecart par rapport à la balise (EUR/HAB)</b>	<b>909,54</b>	<b>872,06</b>	<b>771,03</b>	<b>627,60</b>
<b>Pourcentage de la balise</b>	<b>94,74%</b>	<b>90,84%</b>	<b>84,77%</b>	<b>71,97%</b>

## COMPTE COMMUNAL 2022

### Balise d'investissement

# COMPTE COMMUNAL 2022

## Gestion active de la dette

