

STAD MOESKROEN,

DE MILIEUDIENST EN DE DIENST «DIERENWELZIJN»

PRESENTEREN U:

HANDLEIDING

VERANTWOORD OMGAAN MET STADSDIEREN: HOE DOEN WIJ DAT?

Verantwoordelijke uitgever: Brigitte Aubert - Burgemeester

N°1 - JAN.2021 MOESKROEN

?!

Morgen 14h
dierenarts!



HET DOSSIER

**ALLES WAT U MOET
WETEN OVER
UW HOND OF
UW KAT!**

WETGEVING



**U BENT EIGENAAR VAN EEN N.G.D
MAAR U HEEFT ONS HIERVAN
NIET OP DE HOOGTE GEBRACHT?!**

PRAKTISCHE TIPS

**DE COMPLETE GIDS OM DOELTREFFEND TE KUNNEN
STRIJDEN TEGEN DE ABNORMALE HINDER VOOR DE
OMGEVING DIE DOOR DIEREN VEROORZAAKT WORDT**


Mevrouw Brigitte AUBERT

Burgemeester van de Stad Moeskroen
Belast met het Dierenwelzijn.

Het Waals parlement heeft in 2018 het "Waalse Dierenwelzijnwetboek" goedgekeurd. Dit is een grote stap vooruit voor alle burgers die zich, net als ik, serieus zorgen maken voor het welzijn van onze huisdieren. In het eerste artikel van het Waalse Dierenwelzijnboek wordt gesteld dat "het dier een gevoelig wezen is dat behoeften heeft die volgens zijn aard specifiek zijn".

Sindsdien hebben gemeenten meer bevoegdheden inzake dierenwelzijn. Ze spelen daarom een belangrijke rol in de preventie, het beheer en de toepassing van sancties op dat gebied.

In deze brochure vindt u informatie over uw rechten en plichten als eigenaar van een huisdier. U kunt ook alle antwoorden vinden op de vragen die u zich stelt over het houden van dieren in onze gemeente.

Veel leesplezier!



3 **U bent eigenaar van een kat en/of een hond**

5 **Uw dier identificeren.**

7 **Zorgen.**
... Opvoeden.
... Verzekeren.



8 **U bent eigenaar van een N.G.D.**



10 **U bent geconfronteerd met zwerfdieren, wilde dieren...**

12 **Insecten : kakkerlakken.**

13-14 **...Beien, wespen, horzels.**

15 **Knaagdieren : ratten en muizen.**

16 **Vogels : duiven.**

17 **...Kippen en hanen.**

18 **Veelgestelde vragen**

20 **Nuttige adressen en telefoonnummers**

U bent eigenaar... van een kat en/of een hond

Een kat en/of een hond adopteren is een beslissing die u niet elke dag neemt !

Met een gemiddelde levensverwachting van meer dan 10 jaar is het inderdaad onontbeerlijk om een dier te adopteren die helemaal bij u past. Wie baasje wordt van een hond of een kat krijgt er op elk vlak en gedurende het hele leven van zijn huisdier verantwoordelijkheid bij.



De eigenaar van een hond is verplicht steeds in het bezit te zijn van voldoende zakjes om de uitwerpselen in te brengen, op straffe van boetes die tot 350 euro kunnen oplopen.




De hond moet altijd aan de leiband worden gehouden op iedere plaats van de openbare ruimte of op het voor publiek toegankelijk privégebied.



Het dragen van een muilkorf is verplicht voor agressieve, kwaadaardige of gevaarlijke honden die zich op voor het publiek toegankelijke openbare en private plaatsen bevinden.

IN BELGIË ZIJN DE IDENTIFICATIE EN DE REGISTRATIE SINDS 1 SEPTEMBER 1998 VERPLICHT !


- De hond wordt bij u thuis geboren en u wenst hem te houden: in dat geval moet hij geïdentificeerd en geregistreerd worden **vóór de leeftijd van 8 weken.**
- U wilt een hond verkopen of weggeven: in dat geval moet u hem, ongeacht zijn leeftijd, eerst laten identificeren en registreren.
- U koopt of krijgt een hond: hij moet **eerst** geïdentificeerd worden en vergezeld zijn van zijn paspoort.



De Stad Moeskroen en het Waals Gewest herinneren u eraan dat u uw kat verplicht moet laten steriliseren en identificeren met een chip.

De sterilisatie van dieren laat toe om bepaalde vormen van agressiviteit te verminderen of zelfs te onderdrukken, zonder afbreuk te doen aan hun welzijn.

De sterilisatie kan door een particuliere dierenarts of in dierenklinieken gebeuren.



Wist je het?

WANNEER MOET MEN EEN KAT LATEN STERILISEREN EN IDENTIFICEREN ?

- De identificatie en de registratie van een kat geboren vóór 1 november 2017 zijn niet verplicht maar wel aangeraden.
- Iedere kat geboren na 1 november 2017 moet geïdentificeerd en geregistreerd zijn voor ze 12 weken oud is en tenminste alvorens de kat gegeven of verkocht wordt.
- Katten afkomstig uit het buitenland moeten geïdentificeerd en geregistreerd zijn binnen acht dagen na hun aankomst in Wallonië.



Wanneer het dier niet geïdentificeerd is, zal het beschouwd worden als een zwerfdier.



U wordt burgerlijk aansprakelijk gesteld voor de schade die door uw dier veroorzaakt wordt.

(Art. 1385 van het burgerlijk wetboek)



De eigenaars, hoeders of bewakers van dieren, waarvan de blaffen, het gehuil, het gekrijs en andere geluiden de openbare rust verstoort, dienen de nodige maatregelen te nemen om dit te doen stoppen.

(Art. 79, Afdeling 3 van het Algemeen Politierglement)

☞ Sinds 1 september 1998 moeten alle honden geïdentificeerd zijn. Dat is sinds 2017 ook het geval voor katten.

☞ De identificatie kan gebeuren door een tatoeage of door een elektronische chip onderhuids in te brengen. Als uw dier vermist is, zal men met u contact kunnen opnemen.

Indien het dier niet geïdentificeerd is, zal het beschouwd worden als een zwerfdier en zal het geplaatst worden in een dierenasiel of bij een vereniging voor dierenbescherming.

☞ Het is ook aangeraden om een penning aan de halsband van het dier te bevestigen, met vermelding van uw naam, adres en telefoonnummer.

« Het dier is een gevoelig wezen dat behoeften heeft die volgens zijn aard specifiek zijn. »



Voor rashonden waarvan de lijst hierna wordt vastgesteld, is hun baas, eigenaar of houder verplicht om ze aan de lokale politie, gelegen Henri Debavaystraat te Moeskroen (Algemeen Politiereglement, Afdeling 9, Art. 10) te melden.

- ✓ AKITA INU
- ✓ AMERICAN STAFFORDSHIRE TERRIER
- ✓ BAND DOG
- ✓ BULL TERRIER
- ✓ DOGO ARGENTINO
- ✓ DOGUE DE BORDEAUX
- ✓ ENGLISH TERRIER (Staffordshire bull-terrier)
- ✓ FILA BRAZILIERO
- ✓ MASTIFF (Alle oorsprong)
- ✓ PIT BULL TERRIER
- ✓ RHODESIAN RIDGEBACK
- ✓ ROTTWEILER
- ✓ TOSA INU

Hoe beschermen we dieren tegen de hitte ?

Het achterlaten van een hond in een afgesloten wagen bij warm weer wordt beschouwd als mishandeling van huisdieren en dus als een overtreding.



Indien de omgevingsomstandigheden het leven van het dier in gevaar kunnen brengen en indien het dier tekenen van pijn vertoont, moet u eerst de eigenaar van het wagen proberen te vinden en hem inlichten over mogelijk gevaar.

Indien u de eigenaar niet kan achterhalen, moet u onmiddellijk contact opnemen met de politie via het telefoonnummer 056/863.000, en de urgentie van de situatie uitleggen.

Eenmaal ter plaatse kan de politie de eigenaar van het voertuig achterhalen via de nummerplaat.

De Stad Moeskroen zet zich al jaren in op het vlak van het beheer van de kattenpopulatie op haar grondgebied.

Dankzij een partnerschap met het Dierenasiel en de verenigingen voor dierenbescherming wordt een jaarlijkse uitkering toegekend voor de sterilisatiecampagnes van zwerfkatten. Meer bepaald gaat het om het vangen, de sterilisatie, de behandeling en dan het terugplaatsen van zwerfkatten.

De Stad Moeskroen zal afgesloten vrijheidsruimten aanleggen voor het welzijn van verlaten honden (Reglement van vrijheidsruimte, verdeler van poepzakjes, vuilnisbak).



Aan de behoeften van het dier voldoen

Elke persoon die een dier houdt, moet vaardig en bekwaam zijn om bedoeld dier te houden en de nodige maatregelen nemen om zijn welzijn te verzekeren.

Diergeneeskundige verzorging, aangepaste voeding, vaccinaties, vachtverzorging of toilettage... zijn verplicht.

(Waalse Dierenwelzijnwetboek, Hoofdstuk 3, onderafdeling 1, Art. D6, § 2)

De sterilisatie van dieren laat toe om bepaalde vormen van agressiviteit te verminderen of zelfs te onderdrukken.

Het is steeds aangeraden om zijn kat te laten castreren, in het bijzonder wanneer deze agressief gedrag vertoont ten opzichte van andere katten of wanneer deze plots overal in huis plast.

De castratie wordt op een leeftijd van 5 tot 6 maanden uitgevoerd, voordat deze vruchtbaar wordt. Gecastreerde katten zijn over het algemeen minder agressief en aanhankelijker. Na de operatie worden ze rustiger. Hiermee verdwijnt ook de typische katergeur van de urine en voorkomt u dat de poes op stap gaat om te vechten. Gecastreerde katten leven tenslotte langer.

Hoe laat ik mijn hond uit in de stad ?

Deze regels hebben vooral betrekking op honden.

Zonder hondentraining kunnen ze gevaarlijk worden. Daarom wordt sterk aangeraden om zijn hond al op jonge leeftijd te trainen. De meest voorkomende gedragsproblemen bij honden zijn de volgende : eten van allerlei voorwerpen, dingen stuk bijten, blaffen, ongehoorzaamheid...

Dit betekent dat uw hond niet lekker in zijn vel zit. Praat erover met uw dierenarts of een hondenclub. Ze zullen u van een passend advies en van nuttige tips voorzien om uw hond op te voeden.



- ✗ uw hond mag niet mensen lastig vallen of ze bang maken.**
- ✗ laat uw hond weg van bloemperken, bloembedden, speeltuinen en zandbakken.**
- ✗ uw hond mag niet in bekkens en fonteinen drinken en spelen.**
- ✗ uw hond mag niet achter andere dieren aanrennen of najagen.**

U bent eigenaar van een

N.G.D.



De **N**ieuwe **G**ezelschaps**D**ieren

Het gaat vooral om exotische dieren waarvoor een vergunning of een verklaring vereist is. Enkele voorbeelden van nieuwe gezelschapsdieren: vogelspinnen, kamhagedissen, woestijnmuizen, papegaaien, slangen,... Deze dieren hebben deskundige en liefdevolle verzorging nodig. U moet dus goed nadenken voordat u een exotisch dier in huis neemt.



Het achterlaten of ontsnappen van een N.G.D. kan ernstige ecologische verstoringen veroorzaken (verspreiding, ziektes, predatie, concurrentie met inheemse dieren,...). Daarom is het zeer belangrijk om een exotisch dier goed te verzorgen.

Wat zijn uw rechten en verplichtingen als u één of meerdere exotische dieren (gewoonlijk Nieuwe Gezelschapsdieren genoemd) in huis heeft? Drie mogelijkheden:

1) U moet in het bezit zijn van een milieuvergunning van klasse 2 voor :

- Het houden van tenminste één dier dat deel uitmaakt van bijlage A van de verordening EG 338/97 van de CITES (AI, AII of AIII).
- Het houden van tenminste één dier dat deel uitmaakt van bijlage V van het Besluit van het Waalse Regering van 04 juli 2002.
- Het houden van meer dan 80 vogels.

Deze milieuvergunning dient aangevraagd te worden bij de gemeente waar de dieren zullen gehouden worden.



2) U moet in het bezit zijn van een milieuverklaring van klasse 3 voor :

- Het houden van tenminste één slang.
- Het houden van tenminste 10 reptielen (behalve slang), zoals hagedissen, schildpadden, kameleons.
- Het houden (behalve de vogels opgenomen in bijlagen V of A Cites) van 25 tot 80 exotische vogels.
- Het houden van meer dan 200 volwassen vissen.
- Het houden van meer dan volwassen 50 amfibieën.
- Het houden van tenminste één zoogdier.

Het gaat natuurlijk om zoogdierensoorten waarvoor geen milieuvergunning van klasse 2 nodig is en die niet deel uitmaken van bijlage A van de CITES.



3) U hoeft niets te doen voor het houden van :

- Minder dan 50 amfibieën en 10 reptielen.
- Soorten die betrekking hebben op punt 1.

U moet dus geen formaliteiten vervullen voor het houden van deze Nieuwe gezelschapsdieren.



U BENT GECONFRONTEERD MET

OVERLAST ?



- Het eerste wat u moet doen als u een huisdier vindt, is de eigenaar van het dier proberen te achterhalen aan de hand van een chip of een tatoeage (voor oudere dieren). Een dierenarts, de lokale politie of sommige dierenwinkels kunnen u hierbij helpen.
- Als men de eigenaar niet kan achterhalen, moet een persoon die een zwerfdier, een verloren of achtergelaten dier gevonden heeft, het binnen vier dagen toevertrouwen aan het gemeentebestuur van de plaats waar deze het dier gevonden heeft.

- Naar gelang van het geval vertrouwt dan het Stadsbestuur het dier onmiddellijk toe aan een persoon die ervoor zal zorgen dat het een passende verzorging en huisvesting krijgt, aan een dierenasiel of een dierentuin.
- Een gewond huisdier moet aan een dierenarts toevertrouwd worden, in overleg met het stadsbestuur dat verantwoordelijk is voor zwervende, verloren of achtergelaten dieren op het openbaar domein.
- Het “Département de la Nature et des Forêts » (Agentschap voor Natuur en Bos) van de Waalse Overheidsdienst (SPW) en de Milieudienst worden als bevoegd beschouwd voor inheemse wilde dieren (vossen, everzwijnen, egels, vogels,...) en kunnen zonder probleem gecontacteerd worden.
- De dieren kunnen wettelijk toevertrouwd worden aan een erkend dierenrevalidatiecentrum (CREAVES – Revalidatiecentrum voor wilde dieren).



DEFINITIES :

Zwerfdieren :



Zwerfhonden zijn honden die buiten gehooraafstand van hun baas zijn of die buiten bereik zijn van om het even welk hulpmiddel dat het terugroepen van de hond toelaat. Het gaat om honden die zich op een afstand bevinden van meer dan 100m van hun eigenaar of van de persoon die voor het dier verantwoordelijk is.

Zwerfkatten zijn katten die geen eigenaar hebben en die geen vast thuis hebben. Ze kunnen zich vrij verplaatsen en voortplanten, ze zijn niet geïdentificeerd en dragen geen halsband.



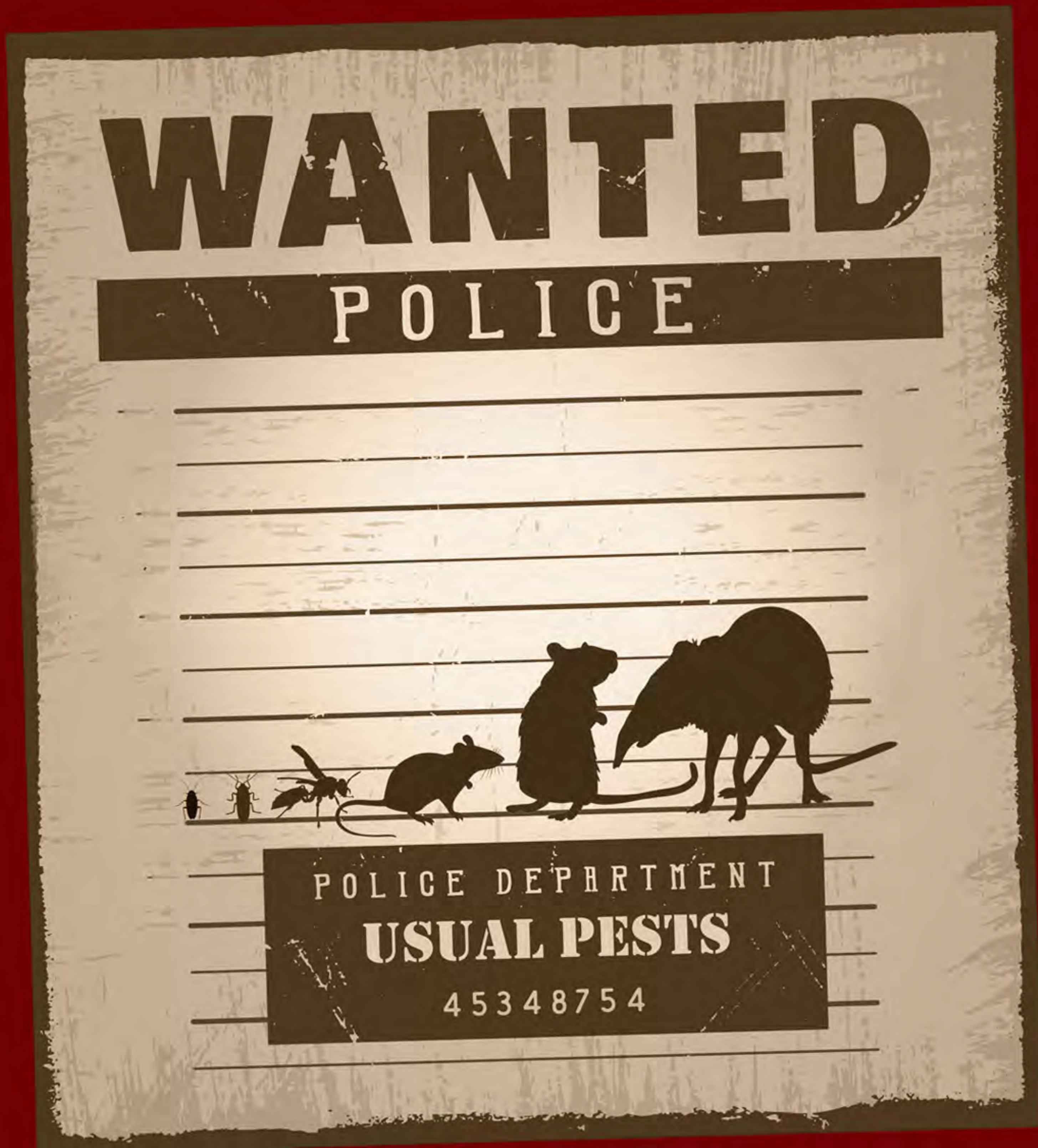
Ongedierte :

(schadelijke dieren) kleine dieren die als schadelijk beschouwd worden voor de mensen of hun activiteiten.

Niet-gedomesticeerde dieren:

Dieren die niet beantwoorden aan de criteria van huisdieren (dier waarvan het soort al lang getemd is, met inbegrip van de Nieuwe Gezelschapsdieren).





Ratten, muizen, veldspitsmuizen, kakkerlakken, Aziatische hoornaars. Al deze dieren hebben iets gemeen: ze worden als schadelijk beschouwd omdat ze schade veroorzaken aan de activiteiten van de mens en /of aan zijn belangen.

DIE INSECTEN : KAKKERLAKKEN

Dit kleine insect houdt niet van licht en heeft de neiging om zich schuil te houden in meubelen, in de omgeving van huishoudelijk afval en overal waar veel vocht aanwezig is.

Ze doen zich bij voorkeur tegoed aan voedsel uit de voorraadkast. Ze hebben een voorkeur voor zachte voeding die al aan het rotten is en voor gesuikerde etenswaren zoals fruit.

De uitwerpselen van dit insect zijn verantwoordelijk voor de verspreiding van talrijke ziektes en voor huidaandoeningen zoals eczeem, maagdarmondsteking, salmonella-infectie,...

Daarom is het uiterst belangrijk om zijn woning te desinfecteren ter voorkoming van een nieuwe invasie van kakkerlakken.



De Stad Moeskroen desinfecteert regelmatig gemeentelijke gebouwen, kinderdagverblijven, scholen, bibliotheken,... Dat is niet het geval voor particuliere woningen.

DIE INSECTEN : BIJEN, WESPEN, HOORNAARS

TUTO :



Ontdek wie onze vrienden en vijanden uit de insectenwereld zijn!

WESP



BIJ



AZIATISCHE HOORNAAR



EUROPESE HOORNAAR



Vijanden van de mensen en van de bijen!

Neem onmiddellijk contact op met de MILIEUDIENST of met het portaal van de biodiversiteit in Wallonië voor het vernietigen van de nesten!



De Aziatische hoornaars zijn een echte bedreiging voor de biodiversiteit omdat ze jagers zijn, met een sterke voorkeur voor honingbijen. En zonder bijen is er geen leven op aarde mogelijk! Daarom is het uiterst belangrijk om de aanwezigheid van Aziatische hoornaars te melden en nesten te signaleren aan het Stadsbestuur en/of aan het Agentschap voor Natuur en Bos.

Aziatische hoornaars vormen een ernstige bedreiging voor de bijen en het ecosysteem. Ze leven namelijk van het bijenvlees. Het gevolg hiervan is dat de honingproductie afneemt en ook het bestuiven van gewassen door bijen zal afnemen.

Als ze zich bedreigd voelen of als u te dicht in de buurt van het nest komt, vallen ze in getallen aan en steken ze vooral in het gezicht. Wanneer u als mens een steek van de Aziatische hoornaar krijgt is dit normaal gesproken niet levensbedreigend. De levensbedreiging kan wel aanwezig zijn bij mensen met een allergie of mensen die last hebben met ademen (*opname in een ziekenhuis of zelfs de dood*).

NEEM GEEN RISICO, DOE NIETS OP JE EENTJE !

MILIEUDIENST: ☎ +32(0)56.860.150

✉ cel.env@mouscron.be

U kunt zelfs uw waarnemingen van individuen of van een nest invoeren op het portaal van de biodiversiteit in Wallonië :

<http://biodiversite.wallonie.be/nl/le-frelon-asiatique.html?IDC=5999>



KNAAGDIEREN: RATTEN EN MUIZEN

Deze kleine dieren kunnen een ware plaag vormen en veel schade in uw woning aanrichten.

Door hun sterke snijtanden kunnen ze tijdens hun zoektocht naar voedsel en drinken door hout, plastic,... knagen.

Ratten en muizen staan erom bekend dat ze graag knagen aan elektrische kabels. Dit kan brand veroorzaken.



Ze zijn voornamelijk 's nachts actief en laten zich niet snel zien. Het is dus belangrijk om de tekenen te herkennen: de uitwerpselen die lijken op rijstkorreltjes, poot- en staartafdrukken in stoffige plaatsen in het huis.



Rattenbestrijdingcampagnes in groene gebieden en in de buurt van waterlopen worden ieder jaar op touw gezet.

De stad voert ook rattenbestrijding uit in gemeentelijke gebouwen (kinderdagverblijven, scholen, bibliotheken,...).

Telkens wanneer dat nodig is en op verzoek van de burgers, zorgt de gemeentelijke rattenvanger voor het plaatsen van het nodige vergif.

U kunt contact opnemen met de dienst "Rattenbestrijding" via telefoonnummer :

+32(0)56.860.500

VOGELS : DE DUIF

Alhoewel ze deel uitmaken van het stedelijk landschap worden duiven vaak aangeduid als vliegende ratten die alles onder schijten en ziektes overbrengen.

Ze kunnen zich snel voortplanten.

Hun slechte reputatie is te wijten aan het feit dat ze meestal in groten getale op één plaats aanwezig zijn. Een te grote concentratie van duiven (omdat mensen die duiven voeren!) leidt immers tot de nodige duivenpoep.



De Stad Moeskroen herinnert u eraan dat “het verboden is rondzwervende, wilde, gewonde of gezonde dieren, zoals katten, honden, duiven of andere aan te lokken en te onderhouden, door hen eten te geven op een zodanige manier dat de gezondheid geschaad wordt, of dat de openbare veiligheid of het gemak van doorgang verstoord worden.

Algemeen Politierglement, Afdeling 9, Art. 46, & 4.

Door de duiven niet te voeren, draagt men bij tot het behoud van het milieu, tot hun welzijn en hun gedrag: geen overbevolkingprobleem en geen aanwezigheid van ongewenste dieren (ratten, kakkerlakken,...).

VOGELS : KIPPEN EN HANEN




Kippen en hanen leven op de boerderij en in tuinen, maar soms ook in parken. Ze maken integraal deel uit van het stadsgezicht van Moeskroen.

De wildpopulatie van kippen en hanen stopt echter niet met groeien. Daarom dient men te weten dat het verboden is om ze in de natuur achter te laten. Anders zal hun populatie verder toenemen. Geef ze aan een pedagogische boerderij waar ze een nieuwe omgeving zullen vinden en waar ze andere mensen gelukkig zullen kunnen maken.



VEELGESTELDE VRAGEN



 **Gebruiker**
10 min . 🌐

Help me! Ik heb een vleermuis in mijn tuin ontdekt!!!! 😱


   32


8 commentaires 1 partage



Milieudienst

Raap de vleermuis voorzichtig op en plaatst hem in een schoenendoos met ventilatiegaten. Opgelet: zijn vleugelmembraan is zeer kwetsbaar. Zorg ervoor om een laagje watten en een licht vochtige doek in de schoenendoos te leggen. Geef hem geen water te drinken! Breng hem dan naar een dierenrevalidatiecentrum.



 **Gebruiker**
28 min . 🌐

Oh mijn god, ik heb een vogeltje uit het nest gevonden, wat moet ik ermee doen?

   1,4 K

260 commentaires 220 partages



Milieudienst

U moet hem vooral niet aanraken! Uw geur kan de ouders verstoren. Alleen als het nodig is, kunt u ingrijpen. De ouders zijn zeker in de buurt en zullen hem op de grond voeren. Als u katten in huis heeft, laat ze binnen. Zwerfkatten in uw buurt? Breng dan het vogeltje naar een revalidatiecentrum. 👍



 **Gebruiker**
4 h . 🌐

Ik heb overdag langs de weg een egel aangetroffen? Wat moet ik doen?

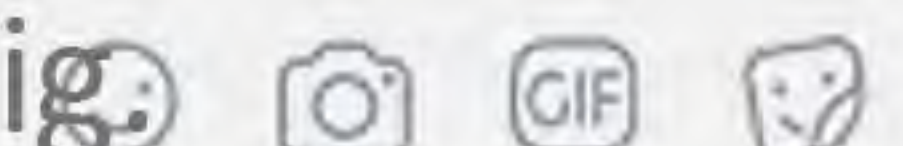
   17

27 commentaires



Milieudienst


Breng hem naar een revalidatiecentrum. De egel is overwegend 's nachts actief. Wanneer u een egel overdag ziet die geen aanstalten maakt te vluchten, is er waarschijnlijk een probleem. Hij heeft hulp nodig.



STEL AL UW VRAGEN OP ONZE FACEBOOK-PAGINA:

 @Cellule Environnement Mouscron



 **Gebruiker**
Hier · 


Help me! Mijn merrie heeft een giftige plant gegeten... 

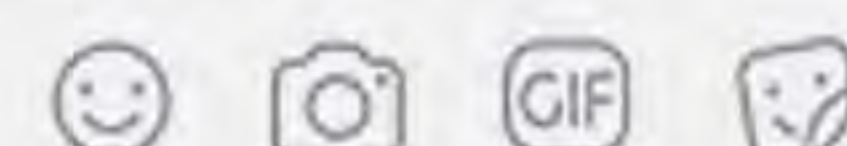
   3,8 K

67 commentaires 238 partages



Milieudienst

Neem een monster van de plant mee naar de dierenarts.
Controleer de hartslag, de ademhaling en de temperatuur van het dier.
Volg het advies van uw dierenarts! 



 **Gebruiker**
Il y a 2 jours · 

Mijn kat verdraagt geen halsband met belletje om zijn nek... 

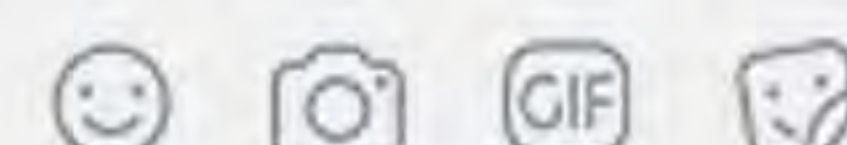
   188

82 commentaires



Milieudienst

Gebruik geen halsbandje voor je kat! Een belletje werkt niet om vogels vangen tegen te gaan. Daarnaast is natuurlijk heel erg storend om constant naar dit geluid te moeten luisteren bij iedere beweging.



 **Gebruiker**
Il y a 2 jours · 

Ik heb een konijn met een pootbreuk ontdekt. Wat moet ik doen ?

   289


55 commentaires 78 partages



Milieudienst

Als u vermoedt dat het om een gesloten breuk gaat: vang het dier en breng het naar een revalidatiecentrum.

Bij een open breuk : leg op de wond een beschermend verband aan. Pak het dier voorzichtig op en zet het in een dosje. Leg er een doek overheen zodat het donker en rustig wordt. De duisternis vermindert inderdaad de stress. Breng het dan naar een revalidatiecentrum.



Praktische tips



ANIMAUX EN
LE GUIDE DES BONNES



Milieudienst / Dienst Dierenwelzijn:

Kortrijkstraat 63 (Moeskroen)

+32(0)56.860.150

Gemeentelijke werkplaatsen

Plavitoutstraat 172 (Moeskroen)

+32(0)56.860.500

CREAVES (Revalidatiecentrum voor wilde dieren)

Rue Estafflers, 29A (Templeuve)

+32(0)493.338.207

misschataigne@yahoo.fr

Dierenbescherming

Geallieerdenlaan 210 (Moeskroen)

+32(0)56.332.030

Politiezone Moeskroen

Henri Debavaystraat, 25 (Moeskroen)

+32(0)56.863.000

Medische spoeddienst en brandweer

112

Vergiftigingscentrum

070/ 24.52.45

Recht
&
plicht

helpen



Wetgeving